



ЧАВАШ РЕСПУБЛИКИН
ЭКОНОМИКА АТАЛАНĀВĔН,
ПРОМЫШЛЕННОСТЬ ТАТА
СУТУ-ИЛӰ МИНИСТЕРСТВИ

МИНИСТЕРСТВО ЭКОНОМИЧЕСКОГО
РАЗВИТИЯ, ПРОМЫШЛЕННОСТИ
И ТОРГОВЛИ
ЧУВАШСКОЙ РЕСПУБЛИКИ

428004, г. Чебоксары,
Президентский бульвар, д. 10
Тел. (8352) 62-09-65, факс (8352) 62-05-97,
e-mail: economy@сar.ru,
www.economy.сar.ru
ОКПО 00086266, ОГРН 1022101136507,
ИНН/КПП 2128015438/213001001

28.07.2011 № 05/09-5115

на № _____

Управление Федеральной антимонопольной
службы по Чувашской Республике

Министерство экономического развития, промышленности и торговли Чувашской Республики продолжает мониторинг цен на молочную продукцию и молоко и сообщает следующее.

Потребительские цены на молоко и молочную продукцию в июне 2011 года по сравнению с декабрем 2010 года выросли на 2,9% (основное повышение цен произошло в феврале т.г. на 1,5% по отношению к январю т.г.). Рост потребительских цен отмечается на фоне снижения закупочных цен на молочное сырье на 35,3% и роста цен производителей молока питьевого на 8,0% (приложение № 1).

В соответствии с информацией КУП «Агро-Инновации», размещенной на их официальном сайте, средняя базовая закупочная цена молока охлажденного 1 сорта у сельхозтоваропроизводителей на 21.07.2011 по сравнению с 30.06.2011 выросла на 2,0%, при этом средние отпускные цены производителей молочной продукции на молоко 2,5% жирности и на молоко 3,2% жирности – остались неизменными (приложение № 2).

Среди производителей молочной продукции отмечаются разные темпы роста закупочных цен молока охлажденного 1 сорта. По данным КУП «Агро-Инновации», на 21 июля т.г. по сравнению с 30 июня 2011 года наиболее высокие темпы роста закупочной цены молока охлажденного 1 сорта отмечены у ОАО «Моргаушский молочный завод» (на 6,4% или 0,6 рубля). Наиболее высокий уровень закупочных цен установлен на уровне 11,0 рубля за 1 кг у ОАО Молочный завод «Цивильский», наиболее низкий – 9,5 рублей у СПСК «Молочная империя» (приложение № 3).

На 21 июля т.г. по сравнению с 30 июня 2011 года оптово-отпускные цены на молоко 3,2% жирности и на молоко 2,5% жирности у ОАО «Молочный завод «Цивильский», ООО «Козловский молочный завод» и ОАО «Компания Юнимилк» Филиал «Молочный комбинат «Чебоксарский» остались неизменными (приложение № 4).

Средняя базовая закупочная цена молока охлажденного 1 сорта у сельхозтоваропроизводителей на 21.07.2011 по сравнению с 30.12.2010 снизилась на 36,6%.

при этом средняя отпускная цена производителей молочной продукции на молоко 2,5% жирности снизилась на 5,9%, на молоко 3,2% жирности - на 7,1%.

Закупочная цена молока охлажденного 1 сорта на 21 июля т.г. по сравнению с 30 декабря 2010 года наиболее всего снизилась у СПСК «Молочная империя» - на 40,6% (6,5 рубля), наименее всего – у ОАО Молочный завод «Цивильский» на 35,3% (6,0 рубля).

У ОАО «Моргаушский молочный завод» на 21 июля 2011 года по сравнению с 30 декабря 2010 года отмечен рост оптово-отпускных цен на молоко 2,5% жирности (на 2,0% или 0,5 рубля), на молоко 3,2% жирности - на 1,9% (0,5 рубля). У СПСК «Молочная империя» отмечены наиболее высокие темпы снижения оптово-отпускных цен на молоко 3,2% жирности (на 12,0% или 3,0 рубля) и молоко 2,5% жирности (на 12,5% или 3,0 рубля).


По данным Чувашстата **среди регионов Приволжского федерального округа**¹ на 18 июля 2011 г. в Чувашии наблюдается высокий уровень цен на молоко питьевой цельное пастеризованное 2,5-3,2% жирности – 31,63 рубля (12 место), что на 0,9% меньше максимальной цены, которая сложившейся в Самарской области – 31,91 рубля, и на 32,3% больше наименьшей цены, сложившейся в Саратовской области – 23,90 рубля;

на молоко питьевое цельное стерилизованное 2,5-3,2% жирности - 44,59 рубля (11 место), что на 0,9% меньше максимальной цены, которая сложившейся в Кировской области – 51,99 рубля, и на 33,1% больше наименьшей цены, сложившейся в Оренбургской области – 33,51 рубля.

Информация направляется для использования в работе при проведении проверок на соблюдение антимонопольного законодательства основными участниками молочного рынка.

Приложение: на 4 листах в 1 экземпляре.

Заместитель Председателя
Кабинета Министров Чувашской Республики –
министр

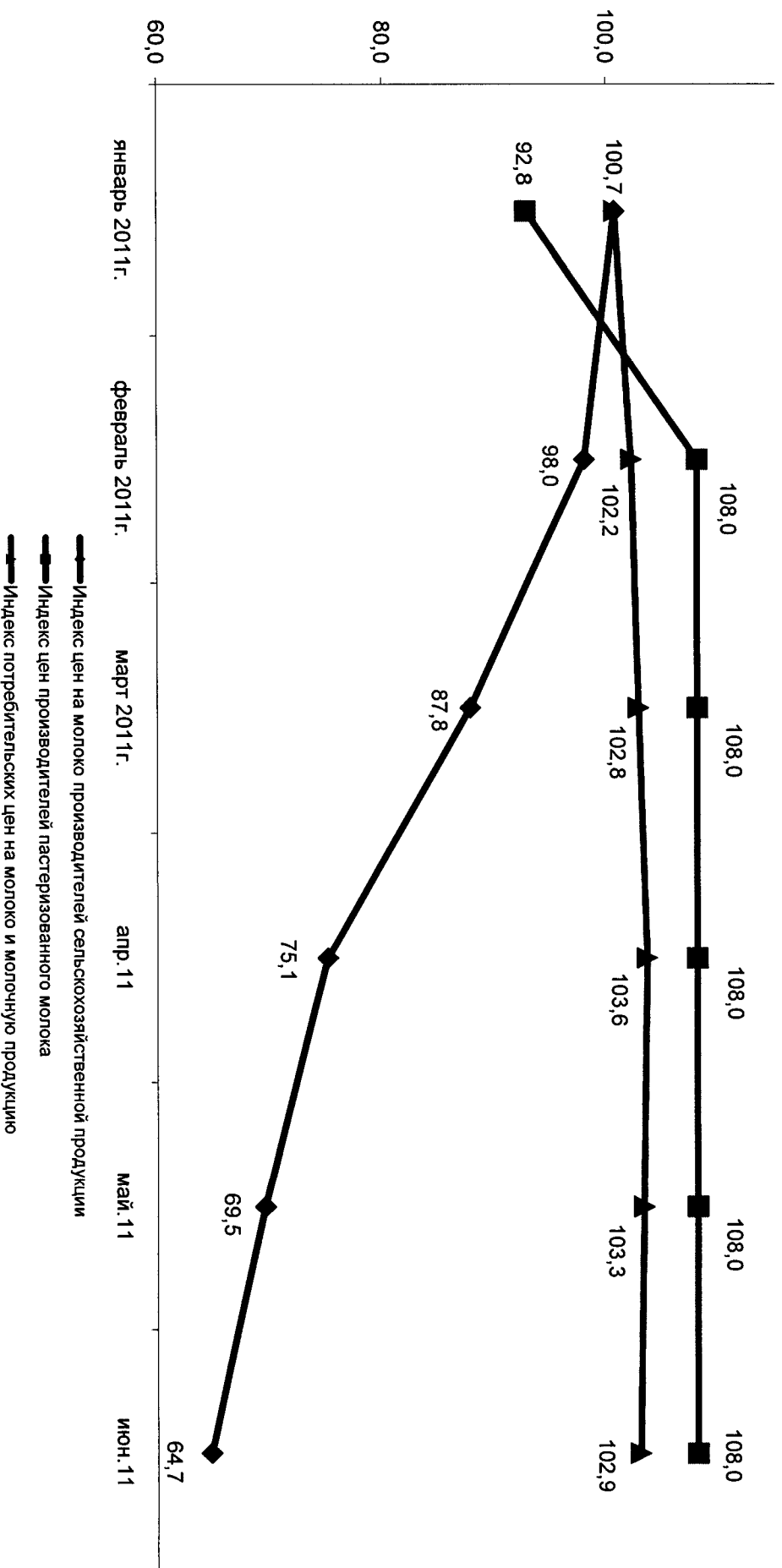


И.Б. Моторин

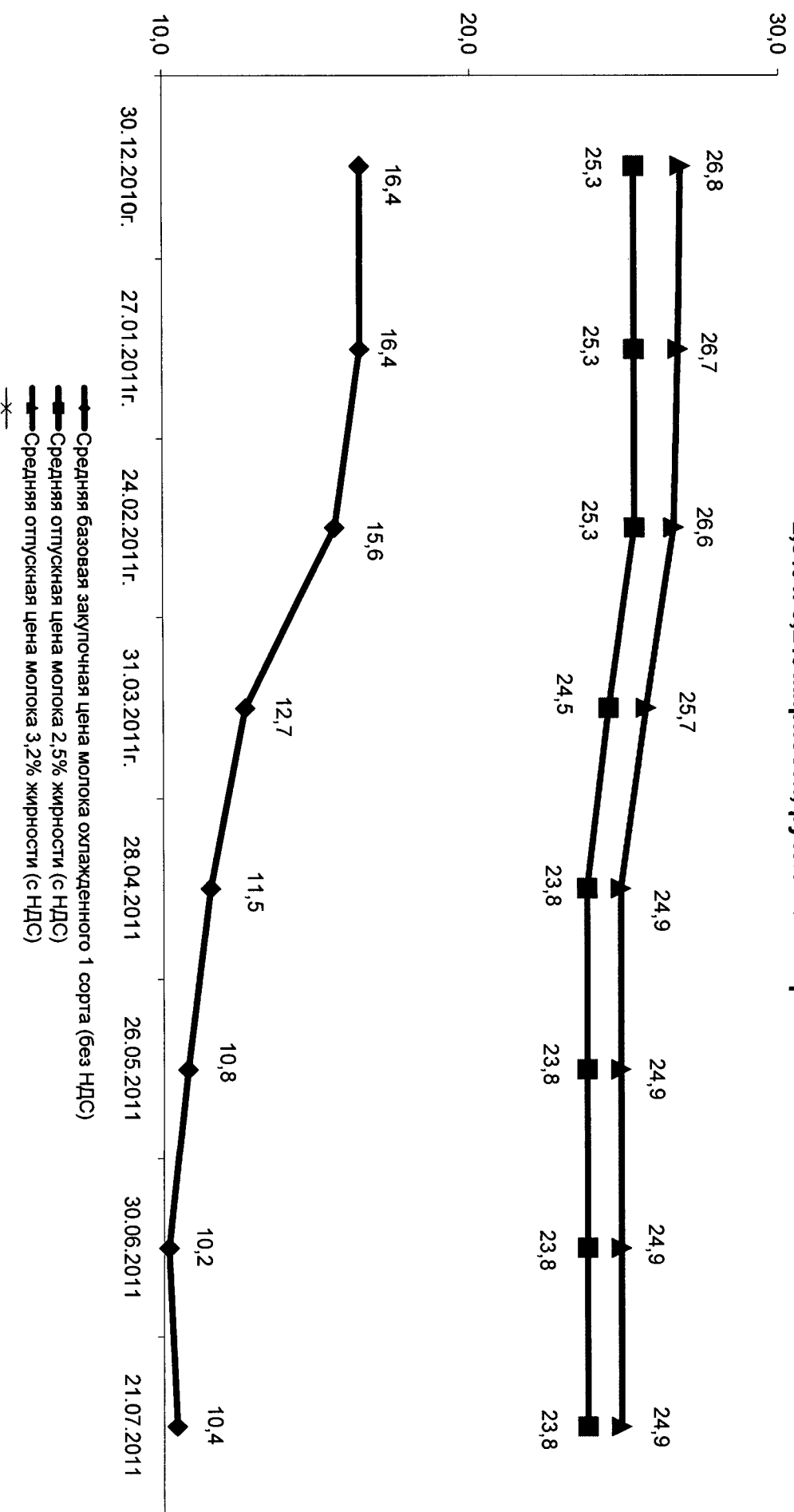
¹ Ранжирование регионов ПФО проведено по мере возрастания показателя от меньшего к большему.

Приложение № 1

Соотношение индексов цен на молоко производителей сельскохозяйственной продукции, индексов цен производителей цельномолочной продукции с индексом потребительских цен на молоко и молочную продукцию, в процентах к декабрю 2010 года



Динамика средних закупочных цен на молоко 1 сорта и средних отпускных цен на молоко 2,5% и 3,2% жирности, рублей за литр



Средние закупочные цены на молоко по Чувашской Республике

№	Наименование	Средняя базовая закупочная цена молока охлажденного 1 сорта, рублей за 1 кг (без НДС)										Темпы роста 21.07.2011 к 30.06.2011, %	Темпы роста 21.07.2011 к 30.12.2010, %
		30.12.2010	27.01.2011	24.02.2011	31.03.2011	28.04.2011	26.05.2011	30.06.2011	21.07.2011				
1	ООО "Козловский молочный завод"	17,1	17,4	16,3	13,4	12,5	11,0	10,5	10,5	100,0	61,6		
2	ОАО "Моргаушский молочный завод"	16,0	16,0	16,0	13,0	11,5	10,5	9,4	10,0	106,4	62,5		
3	ОАО Молочный завод "Ливильский"	17,0	17,0	15,5	13,0	12,2	12,2	11,0	11,0	100,0	64,7		
4	ОАО "Компания Юнимилк" Фигиал "Молочный комбинат "Чебоксарский"	17,0	15,7	15,6	12,9	11,5	11,2	10,5	10,5	100,0	61,8		
5	ОАО "Ядринмолоко"	16,6	17,0	16,0	13,5	11,7	10,8	10,2	10,7	104,9	64,5		
6	СПСК "Молочная империя"	16,0	16,0	15,0	12,0	11,0	10,0	9,5	9,5	100,0	59,4		
	Среднее значение	16,6	16,5	15,7	13,0	11,7	11,0	10,2	10,4	102,2	62,6		

Отгово-отпускные цены на молоко и молочные продукты по Чувашской Республике

Приложение № 4

№	Наименование	Молоко 3,2% жирности, в пленке, 1 л.									Темпы роста 21.07.2011 к 30.06.2011, %	Темпы роста 21.07.2011 к 30.12.2010, %	Молоко 2,5% жирности, в пленке, 1 л.									Темпы роста 21.07.2011 к 30.06.2011, %	Темпы роста 21.07.2011 к 30.12.2010, %			
		30.12.2010	27.01.2011	24.02.2011	31.03.2011	28.04.2011	26.05.2011	30.06.2011	21.07.2011	21.07.2011			30.12.2010	27.01.2011	24.02.2011	31.03.2011	28.04.2011	26.05.2011	30.06.2011	21.07.2011	21.07.2011					
1	ООО "Козловский молочный завод"	28,0	27,0	27,0	25,5	25,5	25,5	25,5	25,5	25,5	100,0	91,1	26,0	25,5	25,5	24,3	24,3	24,3	24,3	24,3	24,3	24,3	24,3	100,0	93,5	
2	ОАО "Моргалушский молочный завод"	26,0	26,5	26,5	26,5	26,5	26,5	26,5	26,5	26,5	100,0	101,9	25,0	25,5	25,5	25,5	25,5	25,5	25,5	25,5	25,5	25,5	25,5	100,0	102,0	
3	ОАО Молочный завод "Ливильский"	25,5	25,5	25,5	25,5	25,5	25,5	25,5	25,5	25,5	100,0	100,0	24,3	24,3	24,3	24,3	24,3	24,3	24,3	24,3	24,3	24,3	24,3	100,0	100,0	
4	ОАО "Компания Юнимилк" филиал "Молочный комбинат "Чебоксарский"	27,5	27,5	*	*	*	*	*	*	*	*	-	-	26,0 **	26,0 **	26,0 **	26,0 **	26,0 **	26,0 **	26,0 **	26,0 **	26,0 **	26,0 **	26,0 **	100,0	*
5	ОАО "Ядринмолоко"	29,0	29,0	29,0	29,0	26,3 **	26,3 **	24,5 **	24,5 **	24,5 **	*	*	27,3	27,3	27,3	27,3	24,7 **	24,7 **	23,0 **	23,0 **	23,0 **	23,0 **	23,0 **	*	*	
6	СПСК "Молочная империя"	25,0	25,0	25,0	22,0	22,0	22,0	22,0	22,0	22,0	100,0	88,0	24,0	24,0	24,0	21,0	21,0	21,0	21,0	21,0	21,0	21,0	21,0	100,0	87,5	
	Среднее значение	26,8	26,7	26,6	25,7	24,9	24,9	24,9	24,9	24,9	100,0	92,8	25,3	25,3	25,3	24,5	23,8	23,8	23,8	23,8	23,8	23,8	23,8	100,0	94,0	

Примечание:

* выпуск молока в пленке прекошен и осуществляется в других видах упаковки;

** цена приведена за упаковку объемом 0,9 литра.